

# PRÉSENTATION DES TÉLÉPROCÉDURES DU SYSTÈME D'IMMATRICULATION DES VÉHICULES

3 Novembre 2017

V5.0

- La création de compte est obligatoire pour effectuer les démarches sur le site ANTS. Certaines procédures nécessitant un compte certifié, il est préférable de créer directement ce type de compte à l'aide de FranceConnect.
  
- Pour créer un compte ANTS certifié vous devez:
  - Posséder un compte sur **impot.gouv.fr** ou **ameli.fr** ou **idn.laposte.fr** (FranceConnect)
  - Être un professionnel de l'automobile habilité
  
- Pour créer un compte ANTS classique, vous aurez besoin d'une adresse e-mail

# CODE CONFIDENTIEL: MODE D'ACHEMINEMENT

		Mode d'acheminement du code confidentiel
<b>Personne Physique</b>	<b>Pour moi-même</b>	<b>EMAIL + COURRIER</b>
	<b>Pour quelqu'un d'autre</b>	<b>COURRIER</b>
<b>Personne Morale</b> (Mandataire, représentant légal)	<b>Pour moi-même</b>	<b>EMAIL + COURRIER</b>
	<b>Pour quelqu'un d'autre</b>	<b>COURRIER</b>
<b>Compte ANTS associé à un professionnel de l'automobile habilité</b>	<b>Pour moi-même</b>	<b>EMAIL + COURRIER</b>
	<b>Pour quelqu'un d'autre</b>	<b>EMAIL + COURRIER</b>

Attention ! L'envoi du code confidentiel par email est faite via le portail ANTS. L'envoi par courrier est fait à l'adresse postale du titulaire (l'adresse figurant sur la carte grise).

Pour les dossiers en location longue durée, l'envoi par courrier est fait à l'adresse d'expédition du précédent titre.

# TÉLÉPROCÉDURES :

## LES ÉLÉMENTS NÉCESSAIRES

			Immatriculation	Code confidentiel	Carte bancaire	Code de cession OU Numéro formule CI (SIV)/Date CI (FNI)
TP Duplicata	<i>Compte ANTS</i>	Pour moi-même	OUI	OUI	OUI	NON
		Pour quelqu'un d'autre	OUI	OUI	OUI	NON
	<i>Compte ANTS: Certifié</i>	Pour moi-même	OUI	NON	OUI	NON
		Pour quelqu'un d'autre	OUI	OUI	OUI	NON
TP Changement d'adresse	<i>Compte ANTS</i>	Pour moi-même	OUI	OUI	OUI	NON
		Pour quelqu'un d'autre	OUI	OUI	OUI	NON
	<i>Compte ANTS: Certifié</i>	Pour moi-même	OUI	NON	OUI	NON
		Pour quelqu'un d'autre	OUI	OUI	OUI	NON
TP Cession de véhicule	<i>Compte ANTS</i>	Pour moi-même	OUI	OUI	NON	NON
		Pour quelqu'un d'autre	OUI	OUI	NON	NON
	<i>Compte ANTS: Certifié</i>	Pour moi-même	OUI	NON	NON	NON
		Pour quelqu'un d'autre	OUI	OUI	NON	NON
TP Changement de titulaire	<i>Compte ANTS: Certifié</i>	Pour moi-même	OUI	NON	OUI	OUI
		Pour quelqu'un d'autre	OUI	NON	OUI	OUI

# ORDRE DU JOUR

1 Téléprocédure : Demande de duplicata

2 Téléprocédure: Changement d'adresse

3 Téléprocédure: Déclaration de cession

4 Téléprocédure: Changement de titulaire

5 Téléprocédure: Complémentaire (TPC)

6 Questions/Réponses

1 Téléprocédure : Demande de duplicata

2 Téléprocédure: Changement d'adresse

3 Téléprocédure: Déclaration de cession

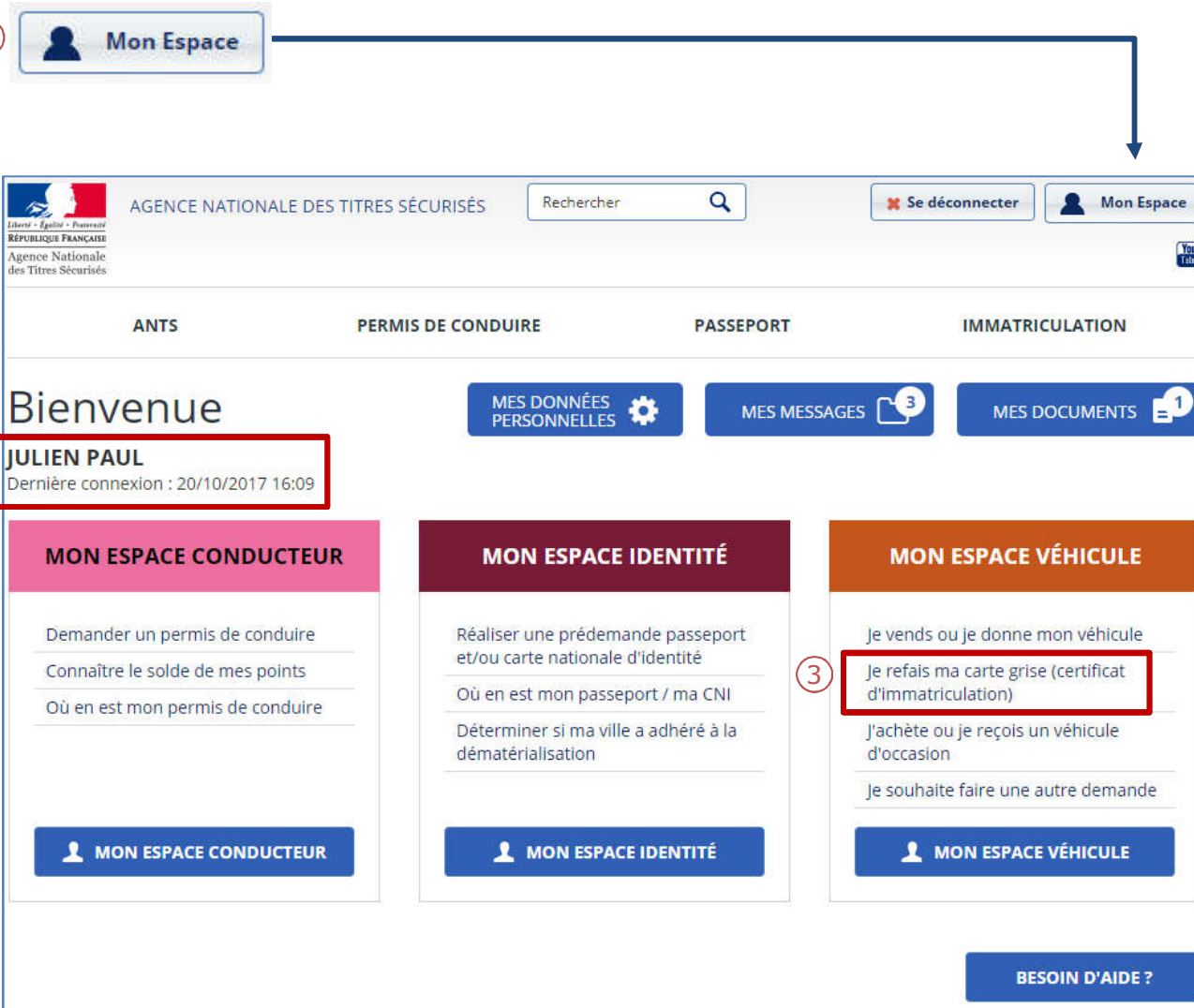
4 Téléprocédure: Changement de titulaire

5 Téléprocédure: Complémentaire (TPC)

6 Questions/Réponses

# MON ESPACE

① **Mon Espace**



AGENCE NATIONALE DES TITRES SÉCURISÉS

Rechercher

Se déconnecter

Mon Espace

ANTS PERMIS DE CONDUIRE PASSEPORT IMMATRICULATION

Bienvenue

MES DONNÉES PERSONNELLES

MES MESSAGES 3

MES DOCUMENTS 1

② **JULIEN PAUL**  
Dernière connexion : 20/10/2017 16:09

**MON ESPACE CONDUCTEUR**

Demander un permis de conduire  
Connaître le solde de mes points  
Où en est mon permis de conduire

**MON ESPACE IDENTITÉ**

Réaliser une prédemande passeport et/ou carte nationale d'identité  
Où en est mon passeport / ma CNI  
Déterminer si ma ville a adhéré à la dématérialisation

③ **MON ESPACE VÉHICULE**

Je vends ou je donne mon véhicule

**Je refais ma carte grise (certificat d'immatriculation)**

J'achète ou je reçois un véhicule d'occasion  
Je souhaite faire une autre demande

**BESOIN D'AIDE ?**

1. Une fois le compte créé, cliquer sur l'icône bleue « Mon Espace ».
2. Vérifier votre nom dans le menu pour savoir si vous êtes connecté.
3. Pour commencer votre demande, cliquer sur « Je refais ma carte grise (certificat d'immatriculation)».

# DEMANDE DE DUPLICATA: CAS SANS BLOCAGE

## DEMANDE DE DUPLICATA

Pour commencer | Récapitulatif | Paiement des taxes | Finalisation

15 MN environ

### Je souhaite refaire mon Certificat d'immatriculation (carte grise)

Cette démarche me permet de demander un duplicata et de circuler provisoirement avec mon véhicule. [En savoir plus >](#)  
Le duplicata sera envoyé à l'adresse figurant sur le certificat d'immatriculation perdu, volé ou détérioré. Si un changement d'adresse est nécessaire, merci de cliquer [ici](#).

Mon certificat d'immatriculation (carte grise) est \* **1**

Je fais la démarche \* **2**

Éléments nécessaires

Moyen de paiement: **AB-000-CD** Numéro d'immatriculation

**3**  Je fais la demande pour un changement de titulaire ou la cession du véhicule à un professionnel de l'automobile

Numéro d'immatriculation \* ZA-212-DW **4** ?

REVENIR À L'ACCUEIL | DÉMARRER LA PROCÉDURE

1. Indiquer le motif de la demande.
2. La personne concerné par la demande.
3. Cocher la case correspondante si vous êtes dans ce cas particulier.
4. Renseigner le numéro d'immatriculation.

SUITE À LA PERTE DE MON CI, JE SOUHAITE OBTENIR UN DUPLICATA



# LE RÉCAPITULATIF

## DEMANDE DE DUPLICATA

Pour commencer   **Récapitulatif**   Paiement des taxes   Finalisation

Numéro d'immatriculation : ZA-212-DW

### Récapitulatif

Nom du télédéclarant : PAUL JULIEN  
Numéro d'immatriculation : ZA-212-DW  
Motif : Perdu

+ Identité du titulaire  
+ Taxes à régler : 57,76 €

Si vous pensez pouvoir être exonéré... ?

### Conditions légales d'utilisation

Je m'oppose à la réutilisation de mes données personnelles à des fins de prospection commerciale.

J'ai bien pris connaissance que "les fausses déclarations et l'usage de fausses déclarations sont punis de 3 ans d'emprisonnement et de 45 000 euros d'amende", article 441-1 du code pénal. \*

Je certifie sur l'honneur être détenteur(trice) d'une assurance pour mon véhicule. \*

**CONTACTEZ-NOUS**   **MISE EN ATTENTE**   **ÉTAPE PRÉCÉDENTE**   **VALIDER**

Il est indispensable de cocher les cases décrivant les conditions légales d'utilisation avant de valider la demande.

# LE PAIEMENT EN LIGNE

Centre d'Encaissement des Certificats d'Immatriculation

Identifiant commerçant 000140579315998  
Référence de la transaction 007101  
Montant de la transaction 57,76 €

Les symboles   indiquent que votre transaction est sécurisée, vous pouvez remplir votre formulaire en toute confiance.

N° de carte :  Expire fin 01-Janvier // 2017

Veuillez saisir votre cryptogramme visuel, les trois derniers chiffres apparaissant sur le panneau signature au verso de votre carte bancaire :  [En savoir plus sur le cryptogramme visuel](#)

Vous avez complété correctement le formulaire, vous pouvez

1. Compléter les informations bancaires pour procéder au paiement en ligne:
  - Numéro de la carte
  - Date d'expiration
  - Cryptogramme
2. Pour continuer, cliquer sur « Valider ».
3. Attention : Pour finaliser la procédure, il est impératif d'appuyer sur le bouton « Cliquer ici pour enregistrer votre paiement ».

CECI TOULOUSE  
Centre d'Encaissement des Certificats d'Immatriculation

**REÇU DE PAIEMENT CB**

**3**

Votre transaction a bien été enregistrée

Date de la transaction	18 Août 2017 13:55:29 (UTC/GMT)
Adresse du web commerçant	<i>siv.telepaiement.interieur.gouv.fr</i>
Identifiant commerçant	017310211200724
Référence de la transaction	599607
Numéro de dossier	10299046241
Montant de la transaction	52,76 €
Numéro de la carte	4978 ##### ##65 11/19
Autorisation	615733
Certificat de la transaction	5b27f0d80e17

# CERTIFICAT PROVISOIRE D'IMMATRICULATION ET RÉCAPITULATIF

## DEMANDE DE DUPLICATA

Pour commencer    Récapitulatif    Paiement des taxes    **Finalisation**

### Votre démarche est terminée

Votre demande de duplicata pour le ZA-212-DW a bien été enregistrée sous le numéro dossier 2830.  
Vous pouvez consulter l'état d'avancement de votre dossier sur « Mon compte usager » sur le site de l'Agence Nationale des Titres Sécurisés (ANTS).

Veillez télécharger le Certificat Provisoire d'Immatriculation qui vous permettra de circuler pendant un mois dans l'attente de réception de votre titre.



**Certificat Provisoire  
d'Immatriculation**  
Téléchargement  
Français



**Récapitulatif de la demande**  
Téléchargement  
Français

[REVENIR À L'ACCUEIL](#)

1. La démarche est terminée, vous pouvez télécharger/imprimer le certificat provisoire et le récapitulatif de la demande.

# LE CERTIFICAT PROVISOIRE D'IMMATRICULATION ET RÉCAPITULATIF (SUITE)

Ministère de l'Intérieur Numéro d'ordre du certificat  
10000354194

**Certificat Provisoire d'Immatriculation en attente de duplicata**

Autorisé, pendant sa période de validité, la circulation du véhicule sur le territoire national dans l'attente, le cas échéant, du certificat d'immatriculation (Article R.322-3 du code de la route).

(A) Numéro d'immatriculation <b>ZA-212-DW</b>	(B) Date du CPI 20/10/2017	(C) Date de l'ère immatriculation 20/10/2017
--	-------------------------------	---


(H) PÉRIODE DE VALIDITÉ du au  
20/10/2017 19/11/2017 INCLUS

attribué à : (C.1) PAUL  
JULIEN  
40 RUE DE VERNEUIL  
25000 BESANCON

(D.1) Marque <b>PEUGEOT</b>	(D.2) Type variante version <b>WB9HR8</b>	(D.2.1) Code national d'identification du type (en cas de réception CE) <b>M18P6TVP000F193</b>	(D.3) Dénomination commerciale <b>207</b>
(E) Numéro d'identification du véhicule <b>VF3WB9HR854908760</b>	(F.1) Masse en charge maximale techniquement admissible (en kg) <b>1783</b>	(F.2) Masse en charge maximale admissible du véhicule en service dans l'état membre d'immatriculation (en kg) <b>1783</b>	(F.3) Masse en charge maximale admissible de l'ensemble en service dans l'état membre d'immatriculation (en kg) <b>2673</b>
(G) Masse du véhicule en service avec carrosserie et dispositif d'attelage (en kg) <b>1475</b>	(G.1) Poids à vide national <b>1400</b>	(J) Catégorie du véhicule CE <b>M1</b>	(L.1) Genre national <b>VP</b>
(L.2) Carrosserie CE <b>AE</b>	(J.3) Carrosserie (désignation nationale) <b>CABR</b>	(K) Numéro de réception par type (si disponible) <b>e2*2001/116*0340*18</b>	(P.6) Puissance administrative nationale <b>6</b>
(P.1) Cylindres (en cm3) <b>1560</b>	(P.2) Puissance nette maximale (en kW) <b>82</b>	(P.3) Type de carburant <b>GO</b>	(U.1) Niveau sonore à l'arrêt (en db (A)) <b>74</b>
(Q) Rapport puissance/masse en kW/kg (uniquement pour les motocycles) <b>1475</b>	(S.1) Nombre de places assises, y compris celle du conducteur <b>4</b>	(S.2) Nombre de places debout (le cas échéant) <b>127</b>	(U.1) Niveau sonore à l'arrêt (en db (A)) <b>74</b>
(U.2) Vitesse moteur (en mm·1) <b>2700</b>	(V.7) CO2 (en g/km) <b>127</b>	(V.9) Classe environnementale <b>715/2007*692/2008EUR05</b>	(X.1) Date de visite technique <b>20/10/2021</b>


(Z.1) à (Z.4) Mentions spécifiques  
**(Z.1) DUPLICATA**

Pour le ministre et par délégation,  
Sous directeur de la protection des usagers de la route

  
Ludovic Guillaume

(Y1) à (Y6) Taxes	(Y2)	(Y3)	(Y4)	(Y5)	(Y6)
51 €	0 €	0 €	4 €	2.76 €	57.76 €

Le CPI ne permet pas la réimmatriculation du véhicule en France ou à l'étranger  
The PRC does not allow re-registration of the vehicle in France or abroad

  
LIBERTÉ - ÉGALITÉ - FRATERNITÉ  
RÉPUBLIQUE FRANÇAISE

MINISTÈRE DE L'INTÉRIEUR  
Système d'immatriculation des véhicules

**Accusé d'enregistrement  
Demande de duplicata**

La démarche N° 2830 a bien été enregistrée dans le système d'immatriculation des véhicules le 20/10/2017 à 16h58

**Éléments récapitulatifs de votre démarche :**

**Demande effectuée par**  
Nom : PAUL  
Nom d'usage :  
Prénom : JULIEN  
Date de naissance : 18/09/1966  
Ville de naissance : BESANCON  
Département de naissance : 025

**Demande effectuée pour**  
Nom : PAUL  
Nom d'usage :  
Prénom : JULIEN

**Récapitulatif**  
Numéro d'immatriculation du véhicule : ZA-212-DW  
Type : Demande de duplicata  
Motif : Perte du titre  
Adresse email :

**Pièce(s) Justificative(s) Fournie(s)**  
• Aucune

1/1

Voici un exemple des documents.

## 1. Julien PAUL s'est fait voler son CI.

- Il a déclaré auprès d'un commissariat le vol de son titre:
  - Il dispose de la déclaration de vol du titre
  - Son vol n'est pas encore enregistré dans la base SIV

## 2. Julien PAUL souhaite obtenir un duplicata.

- Il se connecte à « Mon Espace » sur le portail ANTS
- Il démarre une nouvelle demande
- Sa demande est mise en attente et Jean DUPONT est invité à envoyer sa déclaration de vol

## 3. Le CERT refuse la pièce jointe (car illisible).

## 4. Julien PAUL émet de nouveau sa déclaration.

## 5. Le CERT accepte la nouvelle pièce jointe.

## 6. Julien PAUL finalise sa demande.

# DEMANDE DE DUPLICATA: MODE ITÉRATIF

## DEMANDE DE DUPLICATA

Pour commencer | Récapitulatif | Paiement des taxes | Finalisation

15 MN environ

### Je souhaite refaire mon Certificat d'immatriculation (carte grise)

Cette démarche me permet de demander un duplicata et de circuler provisoirement avec mon véhicule. [En savoir plus >](#)  
Le duplicata sera envoyé à l'adresse figurant sur le certificat d'immatriculation perdu, volé ou détérioré. Si un changement d'adresse est nécessaire, merci de cliquer ici.

Mon certificat d'immatriculation (carte grise) est \* **1**

Je fais la démarche \* **2**

Éléments nécessaires

 Moyen de paiement

Numéro d'immatriculation

**3**  Je fais la demande pour un changement de titulaire ou la cession du véhicule à un professionnel de l'automobile

Numéro d'immatriculation \*  **4**

1. Indiquer le motif de la demande.
2. La personne concerné par la demande.
3. Cocher la case correspondante si vous êtes dans ce cas particulier.
4. Renseigner le numéro d'immatriculation.

SUITE AU VOL MON CI, JE SOUHAITE OBTENIR UN DUPLICATA

# TRANSMISSION DE LA DÉCLARATION ET CERTIFICAT DE SITUATION ADMINISTRATIVE

## Votre démarche est mise en attente : N°2834

L'information du vol de votre certificat d'immatriculation n'a pas été trouvée dans le système d'immatriculation des véhicules.

Si vous avez fait une déclaration de vol de votre certificat d'immatriculation auprès des forces de l'ordre, veuillez joindre une copie électronique du procès-verbal établi. Dans l'attente de sa validation par le ministère de l'intérieur, votre demande sera mise en attente.

①



Vous pouvez télécharger votre certificat de situation administrative détaillé.

Si vous n'avez pas fait votre déclaration de vol, veuillez-vous présenter aux forces de l'ordre pour établir un procès-verbal. Votre demande est en attente, vous pourrez la reprendre ultérieurement en joignant une copie électronique du procès-verbal. Vous pourrez dans les deux cas consulter l'avancement de votre dossier dans l'espace « Mon compte usager ». Vous serez avisé par message électronique de son évolution.

②

RETOURNER VERS L'ANTS

VALIDER

## Votre démarche est mise en attente : N° 2834

Votre démarche a été transmise au Ministère de l'intérieur pour analyse.

Vous pouvez consulter l'avancement de votre démarche sur « Mon compte Usager ». Vous serez avisé par message électronique de son évolution.

REVENIR À L'ACCUEIL

1. Envoyer la déclaration du vol.
2. Valider (la démarche est mise en attente pour contrôle du CERT).

# ACCÈS AU PANIER

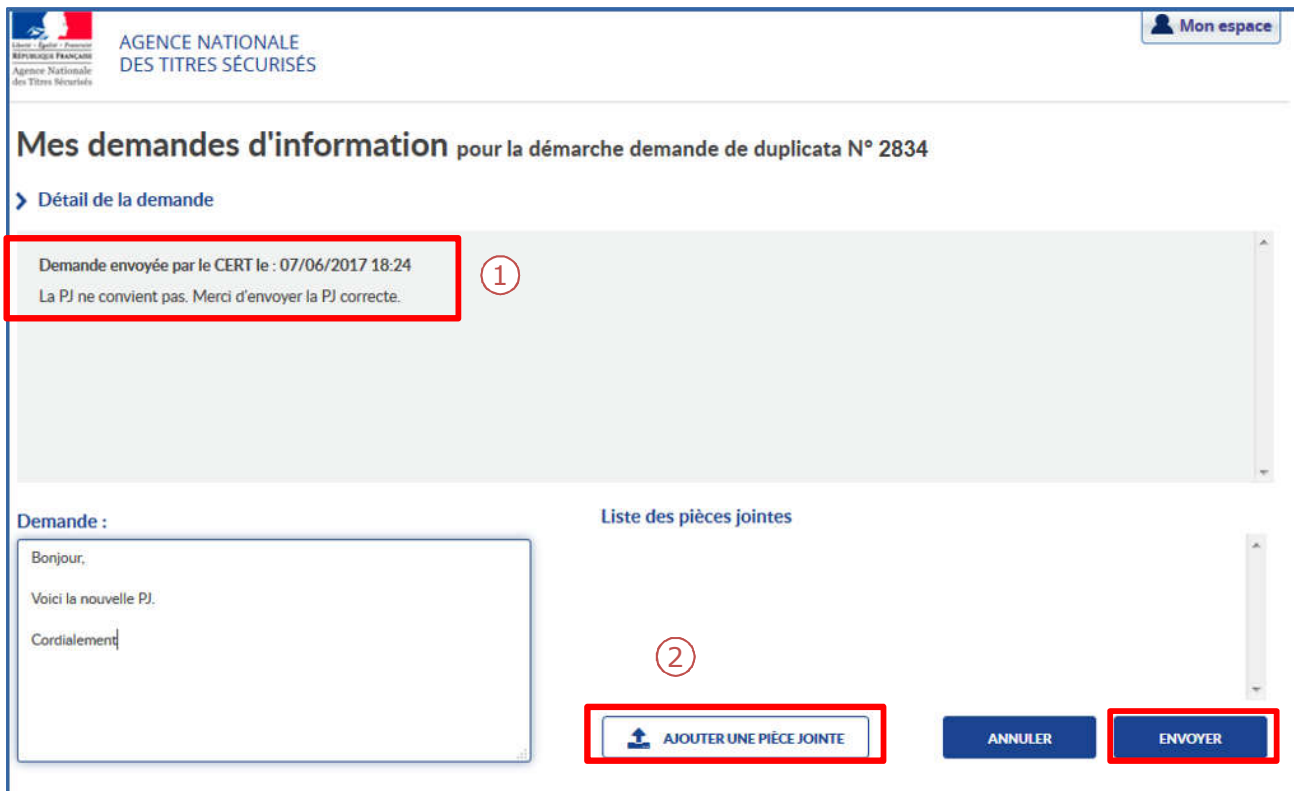
## REPRENDRE LA DEMANDE EN COURS

MES DÉMARCHES EN COURS							
<input type="text" value="2834"/> <input type="button" value="🔍"/>							
Type de demande	Numéro	Numéro d'immatriculation	Nom & Prénom	Date de création	Date de mise à jour	Etat	Actions
Demande de duplicata	2834	ZA-213-DW	PAUL JULIEN	20/10/2017	20/10/2017	En attente Télecédant	<input type="button" value="Reprise"/> <input type="button" value="Ok"/>

Une fois la demande instruite, l'utilisateur reprend la procédure via son panier.



# TRANSMISSION DE LA PIÈCE JOINTE



AGENCE NATIONALE  
DES TITRES SÉCURISÉS

Mon espace

## Mes demandes d'information pour la démarche demande de duplicata N° 2834

> Détail de la demande

1

Demande envoyée par le CERT le : 07/06/2017 18:24  
La PJ ne convient pas. Merci d'envoyer la PJ correcte.

2

Demande :

Bonjour,  
Voici la nouvelle PJ.  
Cordialement

Liste des pièces jointes

AJOUTER UNE PIÈCE JOINTE

ANNULER

ENVOYER

1. Prendre connaissance du message du CERT.
2. Rédiger une réponse et envoyer de nouveau un document si cela s'avère nécessaire puis cliquer sur « Envoyer ».

Une fois ce document validé par le CERT, le télédéclarant peut finaliser la procédure.

# FINALISATION DE LA TÉLÉPROCÉDURE

## DEMANDE DE DUPLICATA

Pour commencer

Récapitulatif

Paiement des taxes

Finalisation

Numéro d'immatriculation : ZA-213-DW – Numéro de la démarche : 2834

### Récapitulatif

Nom du télédéclarant PAUL JULIEN

Numéro d'immatriculation ZA-213-DW

Motif Volée

### Conditions légales d'utilisation

- Je m'oppose à la réutilisation de mes données personnelles à des fins de prospection commerciale.
- J'ai bien pris connaissance que "les fausses déclarations et l'usage de fausses déclarations sont punis de 3 ans d'emprisonnement et de 45 000 euros d'amende", article 441-1 du code pénal. \*
- Je certifie sur l'honneur être détenteur(trice) d'une assurance pour mon véhicule. \*

+ Identité du titulaire

⊖ Taxes à régler : 57,76 €

Détail des taxes	Montant
Taxe régionale (Y1)	51,00 €
Taxe dev formation professionnelle (Y2)	0,00 €
Taxe sur les véhicules polluants (Y3)	0,00 €
Taxe de gestion (Y4)	4,00 €
Redevance pour acheminement (Y5)	2,76 €
<b>Total (Y6)</b>	<b>57,76 €</b>

Ces taxes sont calculées au profit de la région Franche-Comte.

Si vous pensez pouvoir être exonéré...



CONTACTEZ-NOUS

MISE EN ATTENTE

ABANDONNER

VALIDER

1. Une fois la demande instruite et valider par le CERT, procéder au paiement des taxes.

1 Téléprocédure : Demande de duplicata

2 Téléprocédure: Changement d'adresse

3 Téléprocédure: Déclaration de cession

4 Téléprocédure: Changement de titulaire

5 Téléprocédure: Complémentaire (TPC)

6 Questions/Réponses

# L'ESPACE VÉHICULE

Bienvenue

MES DONNÉES  
PERSONNELLES

MES MESSAGES

MES DOCUMENTS

JULIEN PAUL

Dernière connexion : 20/10/2017 16:09

## MES DÉMARCHES EN COURS

Rechercher dans la liste

Type de demande	Numéro	Numéro d'immatriculation	Nom & Prénom	Date de création	Date de mise à jour	Etat	Actions
Demande de duplicata	2830	ZA-212-DW	PAUL JULIEN	20/10/2017	20/10/2017	Terminée	
Demande de duplicata	2834	ZA-213-DW	PAUL JULIEN	20/10/2017	20/10/2017	En attente Téledéclarant	Reprise <input type="button" value="Ok"/>

## EFFECTUER UNE NOUVELLE DEMANDE

Type de demande

Je modifie l'adresse sur ma carte grise

Ajouter une demande

1. Les démarches en cours sont présentées sous forme d'une liste.
2. Pour effectuer une nouvelle demande, cliquer sur le menu déroulant puis sur « Ajouter une demande ».

# CHANGEMENT D'ADRESSE

## DEMANDE DE CHANGEMENT D'ADRESSE

**Pour commencer** Nouvelle adresse Récapitulatif Paiement des taxes Finalisation

15 MN environ

### Je souhaite changer mon adresse

Cette démarche permet de modifier votre adresse sur le Certificat d'Immatriculation de votre véhicule. En savoir plus\*

Le changement d'adresse générera l'envoi d'une étiquette autocollante à appliquer sur le certificat à l'emplacement de l'ancienne adresse.

Un nouveau titre certificat d'immatriculation sera édité et envoyé à votre nouvelle adresse dans le cas :

- d'un 4ème changement d'adresse ;
- d'un véhicule dont l'immatriculation relève du précédent système d'immatriculation (ancien format de type 1234 AA 76) ;
- où le titre n'est plus valide car perdu ou volé.

Dans le cas d'un véhicule loué, veuillez vous adresser au loueur pour qu'il effectue la démarche.

Sauf exceptions, vous serez amené à régler des taxes par carte bancaire.

Par ailleurs, la présente démarche s'avère inutile si vous venez de valider une demande de changement d'adresse sur le site service-public.fr. Egalement, votre demande n'aboutira pas si une autre télédémarche est en cours.


\* Dans le cas où votre Certificat d'immatriculation serait « détérioré », veuillez prendre contact avec votre préfecture.

1

Je fais la démarche \*

**POUR MOI-MÊME** POUR QUELQU'UN D'AUTRE

Éléments nécessaires

Moyen de paiement 

AB-000-CD Numéro d'immatriculation

Numéro d'immatriculation \* ZA-214-DW ?

2

REVENIR À L'ACCUEIL DÉMARRER LA PROCÉDURE

1. Pour une demande de changement d'adresse, il faut renseigner:
  - L'initiateur de la demande
  - Le numéro d'immatriculation
2. Cliquer sur « Démarrer la procédure » pour commencer.

# CHANGEMENT D'ADRESSE

## DEMANDE DE CHANGEMENT D'ADRESSE

Pour commencer **Nouvelle adresse** Récapitulatif Paiement des taxes Finalisation

Numéro d'immatriculation : ZA-214-DW

**1** **Changement de l'adresse**

Nom du titulaire PAUL  
Prénom JULIEN

Adresse actuelle  
40 RUE DE VERNEUIL  
25000 BESANCON

**2** **Nouvelle adresse**  
Veuillez renseigner la nouvelle adresse.  
Le changement d'adresse doit être effectif. Cette adresse sera utilisée pour l'expédition de votre étiquette, ou du titre le cas échéant.

Étage / Escalier / Appartement  
1er ?

Immeuble / Résidence / Bâtiment  
Immeuble / Résidence / Bâtiment ?

Numéro Complément Type Libellé \*  
Numéro Aucun Rue Paul Bert ?

Lieu-dit / BP / Localité (si différente de la ville)  
Lieu-dit / BP / Localité (si différente de la ville) ?

Code postal \* Ville \*  
75010 PARIS ?

Adresse email \*  
alex.andre@gmail.com

Titre valide \*  
OUI NON ?

**3** **POUSUIVRE**

CONTACTEZ-NOUS MISE EN ATTENTE ÉTAPE PRÉCÉDENTE

1. Les informations du titulaire actuel apparaissent.
2. Renseigner la nouvelle adresse dans les différents champs.  
Lorsque l'ancien certificat n'est plus valide, il faut de nouveau payer les taxes.
3. Cliquer sur « Poursuivre » pour continuer.

Titre valide \*  
OUI NON ?

Mon certificat d'immatriculation (carte grise) est \*  
PERDU VOLÉ ? Pour un titre détérioré, cochez "Perdu"

Titre valide \*  
OUI NON ?

MISE EN ATTENTE ÉTAPE PRÉCÉDENTE

# CHANGEMENT D'ADRESSE

Correction de l'adresse (veuillez cliquer sur l'une des propositions)

1

Proposition d'adresse

RUE DU MAINE (75014 - PARIS)

AVENUE DU MAINE (75015 - PARIS)

Nouvelle adresse

Etage / Escalier / Appartement

Etage / Escalier / Appartement



Immeuble / Résidence / Bâtiment

Immeuble / Résidence / Bâtiment



Numéro

Complément

Type

Libellé \*

2

Aucun

Rue

AVENUE DU MAINE



Lieu-dit / BP / Localité (si différente de la ville)

Lieu-dit / BP / Localité (si différente de la ville)



Code postal \*

Ville \*

75015

PARIS



Si aucune de ces propositions ne vous satisfait, veuillez cocher cette case pour prendre en compte votre saisie initiale

2

CONTACTEZ-NOUS

ÉTAPE PRÉCÉDENTE

POURSUIVRE

1. Le système vérifie l'existence de l'adresse et propose une correction le cas échéant.
2. Cliquer sur « Poursuivre » pour continuer.

# CHANGEMENT D'ADRESSE

## DEMANDE DE CHANGEMENT D'ADRESSE

Pour commencer    Nouvelle adresse    **Récapitulatif**    Finalisation

Numéro d'immatriculation : ZA-214-DW

### Récapitulatif

①

- + Identité du titulaire
- + Taxes à régler : 0,00 €

Nom du télédéclarant : PAUL JULIEN  
Numéro d'immatriculation : ZA-214-DW  
Demande : Changer mon adresse  
Nouvelle adresse : 2 Rue Maine  
75014 PARIS FRANCE

②

### Conditions légales d'utilisation

Je m'oppose à la réutilisation de mes données personnelles à des fins de prospection commerciale.

Je certifie sur l'honneur être domicilié(e) à la nouvelle adresse renseignée et m'engage à mettre à disposition, sur demande des services du ministère de l'intérieur, toute pièce le justifiant. \*

J'ai bien pris connaissance que "les fausses déclarations et l'usage de fausses déclarations sont punis de 3 ans d'emprisonnement et de 45 000 euros d'amende", article 441-1 du code pénal. \*

③

CONTACTEZ-NOUS    MISE EN ATTENTE    ÉTAPE PRÉCÉDENTE    **VALIDER**

1. Il est possible d'afficher le détail sur l'identité du titulaire et la taxe à régler en cliquant sur « + ».
2. Cocher les CLU marquées par une «\*».
3. Cliquer sur « Valider » pour passer au paiement des taxes.



# CHANGEMENT D'ADRESSE

## DEMANDE DE CHANGEMENT D'ADRESSE

Pour commencer

Nouvelle adresse

Récapitulatif

Finalisation

### Votre démarche est terminée

Votre demande « Je souhaite changer mon adresse » pour le véhicule immatriculé ZA-214-DW a bien été enregistrée sous le numéro dossier 2836.

Vous pouvez consulter l'état d'avancement de votre dossier sur « Mon compte usager » sur le site de l'Agence Nationale des Titres Sécurisés (ANTS).



REVENIR À L'ACCUEIL

La demande est terminée.

Le document suivant est disponible en téléchargement:

1. Récapitulatif de la demande.

- 1 Téléprocédure : Demande de duplicata
- 2 Téléprocédure: Changement d'adresse
- 3 Téléprocédure: Déclaration de cession
- 4 Téléprocédure: Changement de titulaire
- 5 Téléprocédure: Complémentaire (TPC)
- 6 Questions/Réponses

# L'ESPACE VÉHICULE

1

## MES DÉMARCHES EN COURS

Type de demande	Numéro	Numéro d'immatriculation	Nom & Prénom	Date de création	Date de mise à jour	Etat	Actions
Changement d'adresse	2836	ZA-214-DW	PAUL JULIEN	20/10/2017	20/10/2017	Terminée	

2

## EFFECTUER UNE NOUVELLE DEMANDE

Type de demande

Je vends ou je donne mon véhicule

Ajouter une demande

1. Les démarches en cours sont présentées sous forme d'une liste.
2. Pour effectuer une nouvelle demande, cliquer sur le menu déroulant puis sur « Ajouter une demande ».

# DÉCLARATION DE CESSION

## DÉCLARATION DE CESSION

Pour commencer

Identité de l'acquéreur

Déclaration de cession

Récapitulatif

Finalisation

 15 MN environ

### Je souhaite déclarer la cession de mon véhicule

Cette démarche vous permet de déclarer la vente de votre véhicule (ou le don) à un nouveau propriétaire (acquéreur). En savoir plus\*

Cette déclaration se déroule en deux étapes :

\* **Étape 1** : Préparation des documents pour la vente du véhicule (ou le don) :

- lors de cette étape, un code de cession est généré à fournir au nouveau propriétaire,

- le certificat de cession cerfa 13754 (exemplaire n°1) est téléchargeable et est à remplir avec le nouveau propriétaire. L'exemplaire qui vous est destiné (vendeur) vous permettra de compléter votre démarche par la suite. En savoir plus

\* **Étape 2** : Déclarer en ligne la vente du véhicule (ou le don) à un nouveau propriétaire (acquéreur). En savoir plus

La réglementation prévoit que la déclaration de la vente ou du don de votre véhicule intervienne dans les 15 jours suivant la transaction. Tant que vous n'avez pas validé cette étape 2 ou transmis le code de cession au nouveau propriétaire (acquéreur), ce dernier ne pourra pas mettre la carte grise (certificat d'immatriculation) à son nom.

Lors de votre déclaration en ligne, vous obtenez un code de cession, à remettre à l'acquéreur au moment de la transaction. Vous remettrez également la carte grise (certificat d'immatriculation) du véhicule cédé : barrée, renseignée de la date et heure de la vente (ou don), et signée.

La réglementation prévoit que l'acquéreur dispose d'un délai d'un mois à compter de la date de cession du véhicule pour mettre la carte grise (certificat d'immatriculation) à son nom.

Enfin, votre demande n'aboutira pas si une autre télédémarche est en cours sur le véhicule.

Pour connaître les cas non couverts par cette téléprocédure, rendez-vous sur cette page du site de l'ANTS.

Je fais la démarche \*

POUR MOI-MÊME

POUR QUELQU'UN D'AUTRE

Éléments nécessaires

AB-000-CD

Numéro  
d'immatriculation

Numéro d'immatriculation \*

ZA-222-DW



REVENIR À L'ACCUEIL

DÉMARRER LA PROCÉDURE

1. Pour déclarer la cession d'un véhicule, il faut renseigner:
  - L'initiateur de la demande
  - Le numéro d'immatriculation
2. Cliquer sur « Démarrer la procédure » pour commencer.

# DÉCLARATION DE CESSION

## DÉCLARATION DE CESSION

Pour commencer

Identité de l'acquéreur

Déclaration de cession

Récapitulatif

Finalisation

Numéro d'immatriculation : ZA-222-DW

### Informations d'acquisition

#### Titulaire actuel

Nom de naissance PAUL

Prénom JULIEN

#### Acquéreur

Veillez renseigner les informations liées à l'acquéreur

Je suis une personne \*

PHYSIQUE

MORALE

Nom de naissance \*

Girard



Nom d'usage



Prénom \*

Alex



Sexe \*

MASCULIN

FÉMININ



Date de naissance \*

18/09/1966



Ville de naissance \*

Réunion



Lieu de naissance \*

FRANCE

AUTRE PAYS

Département de naissance \*

974 - La Réunion



Avant de poursuivre, veuillez vérifier votre saisie, aucune modification ne sera possible. En cas d'erreur, vous devrez abandonner cette déclaration et en créer une nouvelle.

ÉTAPE PRÉCÉDENTE

POUSUIVRE

1. Le système affiche le titulaire actuel.
2. Compléter les informations du nouvel acquéreur.
3. Cliquer sur « Poursuivre » pour continuer.

# DÉCLARATION DE CESSION

## DÉCLARATION DE CESSION

Pour commencer

Identité de l'acquéreur

**Déclaration de cession**

Récapitulatif

Finalisation

Numéro d'immatriculation : ZA-222-DW – Numéro de la démarche : 2838

### Cession du véhicule

A ce stade de la démarche, votre déclaration de cession est créée (mais non finalisée) et les informations déjà saisies sont enregistrées. Vous pouvez sortir de la démarche et la reprendre ultérieurement via votre compte usager, ou la terminer en cliquant sur « Finaliser ».

Code de cession du véhicule : 2838

②

Lors de la transaction, le code de cession est à transmettre au nouvel acquéreur, ainsi que la carte grise signée et barrée, avec la mention « Vendu le » ou « Cédé le » avec la date et l'heure de la cession (ou « Vendu le (date et heure) pour destruction » ou « Cédé le (date et heure) pour destruction », si le véhicule est vendu ou cédé pour destruction). Le coupon rempli et signé par le nouveau propriétaire est à conserver, il constitue la preuve de cession.

En application des dispositions de l'article L 322-2 du code de la route : « Préalablement à la vente d'un véhicule d'occasion, le propriétaire est tenu de remettre à l'acquéreur un certificat établi depuis moins de quinze jours par l'autorité administrative compétente ... ». Ce certificat de situation administrative (CSA) du véhicule est disponible, ci-dessous, en téléchargement.

En application de l'article L 322-3 du code de la route : « Est puni de deux ans d'emprisonnement et de 30 000€ d'amende tout propriétaire qui fait une déclaration mensongère certifiant la cession de son véhicule. La personne coupable du délit prévu au présent article encourt également la peine complémentaire de confiscation de son véhicule ».

La transaction doit être finalisée dans les 15 jours. Au-delà, le code de cession du véhicule ne sera plus valable. Si le changement de titulaire n'est pas effectué dans ce délai, vous en serez informé par courriel.

Pour télécharger et imprimer le document de déclaration de cession d'un véhicule (Cerfa n° 13754\*03), cliquez ici.

Vous pouvez consulter l'état d'avancement de votre dossier, ainsi que le code et les instructions de transaction de cession de véhicule sur « Mon compte usager » sur le site de l'Agence Nationale des Titres Sécurisés (ANTS).

①



**FINALISER**

1. Le certificat de situation administrative est disponible en téléchargement. Attention : Il est impératif de le conserver.
2. Le code de cession est disponible à ce stade de la téléprocédure, et peut être utilisé pour effectuer la téléprocédure: Changement de titulaire.

- 1 Téléprocédure : Demande de duplicata
- 2 Téléprocédure: Changement d'adresse
- 3 Téléprocédure: Déclaration de cession
- 4 Téléprocédure: Changement de titulaire
- 5 Téléprocédure: Complémentaire (TPC)
- 6 Questions/Réponses

# L'ESPACE VÉHICULE

## MES DÉMARCHES EN COURS

2836



Type de demande	Numéro	Numéro d'immatriculation	Nom & Prénom	Date de création	Date de mise à jour	Etat	Actions
Changement d'adresse	2836	ZA-214-DW	PAUL JULIEN	20/10/2017	20/10/2017	Terminée	

## EFFECTUER UNE NOUVELLE DEMANDE

Type de demande

J'achète ou je reçois un véhicule d'occasion



Ajouter une demande

1. Les démarches en cours sont présentées sous forme d'une liste.
2. Pour effectuer une nouvelle demande, cliquer sur le menu déroulant puis sur « Ajouter une demande ».



# CHANGEMENT DE TITULAIRE

## DEMANDE DE CHANGEMENT DE TITULAIRE

**Pour commencer** Nouveau titulaire Récapitulatif Paiement des taxes Finalisation

15 MN environ

### Je souhaite changer le titulaire de mon véhicule

Cette démarche vous permet de demander le certificat d'immatriculation d'un véhicule à votre nom, si vous avez acheté ou si on vous a donné ce véhicule. En savoir plus\*.

La réglementation prévoit que vous disposez d'un délai d'un mois à partir de la date déclarée de cession du véhicule par le vendeur pour faire immatriculer le véhicule à votre nom.

L'ancien propriétaire doit vous avoir transmis le « code de cession » délivré lors de sa déclaration de cession effectuée via ce site. Ce code vous sera réclamé au cours de votre demande d'immatriculation.

Si vous ne disposez pas d'un code de cession :

- vous pouvez le solliciter auprès de l'ancien propriétaire, qui en dispose s'il a créé ou finalisé sa déclaration de cession à partir de son compte usager ANTS;
- vous pouvez poursuivre votre démarche si la déclaration de cession de l'ancien propriétaire a déjà été enregistrée par les services du ministère de l'intérieur dans le système d'immatriculation des véhicules. Il vous sera demandé de renseigner certaines des informations figurant sur le certificat d'immatriculation barré et reçu de l'ancien propriétaire;
- vous pouvez vous adresser à un professionnel habilité pour enregistrer votre demande. Vous devrez présenter le certificat d'immatriculation barré, reçu de l'ancien propriétaire et une pièce justificative du transfert de propriété du véhicule (ex : facture ou certificat de cession).

Votre demande n'aboutira pas si une autre télédémarche est en cours sur le véhicule.

Pour connaître les cas non couverts par cette téléprocédure, rendez-vous sur cette page du site de l'ANTS.

Je fais la démarche \* **POUR MOI-MÊME** POUR QUELQU'UN D'AUTRE

Éléments nécessaires

Moyen de paiement **AB-000-CD** Numéro d'immatriculation

Numéro d'immatriculation \* ZA-222-DW ?

1 Avez-vous un code de cession \* **OUI** NON ?

Code de cession \* 2838 ?

REVENIR À L'ACCUEIL **DÉMARRER LA PROCÉDURE** 2

1. Pour une demande de changement de titulaire, il faut renseigner:

- L'initiateur de la demande
- Le numéro d'immatriculation

Le code de cession est fourni lors de la déclaration de cession d'un véhicule.

2. Cliquer sur « Démarrer la procédure » pour commencer.

Avez-vous un code de cession \* **OUI** NON ?

Numéro de formule du CI \* ?

Date du CI \* ?

# CHANGEMENT DE TITULAIRE

**DEMANDE DE CHANGEMENT DE TITULAIRE**

Pour commencer | **Nouveau titulaire** | Récapitulatif | Paiement des taxes | Finalisation

Numéro d'immatriculation : ZA-222-DW

**Changement de titulaire**

Ancien titulaire

Nom du titulaire : PAUL  
Prénom : JULIEN  
Adresse : 40 RUE DE VERNEUIL  
25000 BESANCON

Informations liées à la cession

Date et heure de cession : 20/10/2017 18:09  
Kilométrage : 58000

Usages

Veuillez renseigner le type d'usage :  
Autres usages et particularités

Identité du nouveau titulaire

Personne : **PHYSIQUE** | MORALE  
Nom de naissance : Girard  
Date de naissance : 18/09/1966  
Nom d'usage :  
Ville de naissance : Réunion  
Prénom : Alex  
Lieu de naissance : FRANCE | AUTRE PAYS  
Sexe : **MASCULIN** | FEMININ  
Département de naissance : 974 - La Réunion  
Adresse email : alex.girard@orange.fr

Adresse

Veuillez renseigner l'adresse. Cette adresse sera utilisée pour l'exploitation du titre

Etage / Escalier / Appartement  
Etage / Escalier / Appartement  
Immeuble / Résidence / Bâtiment  
Immeuble / Résidence / Bâtiment  
Numéro : 5 | Complément : Rdc | Type : Avenue | Libellé : Roses  
Lieu-dit / BP / Localité (si différente de la ville)  
Lieu-dit / BP / Localité (si différente de la ville)  
Code postal : 97600 | Ville : SAVIGNY SUR ORGE

CONTACTEZ-NOUS | MISE EN ATTENTE | ÉTAPE PRÉCÉDENTE | DÉCLARER UN CO-TITULAIRE | **POUSUIVRE**

1

2

3

1. Le système reconnaît l'ancien titulaire.
2. Compléter les informations du nouveau titulaire :
  - Usage du véhicule
  - Identité du nouveau titulaire
  - Adresse (contrôlée via Mascadia)
3. Cliquer sur « Poursuivre » pour continuer.

# CHANGEMENT DE TITULAIRE

## DEMANDE DE CHANGEMENT DE TITULAIRE

Pour commencer Nouveau titulaire **Récapitulatif** Paiement des taxes Finalisation

Numéro d'immatriculation : ZA-222-DW

### Récapitulatif

Nom du télédéclarant : GIRARD ALEX  
Nom du nouveau titulaire : Girard Alex  
Adresse email du nouveau titulaire : alex.girard@orange.fr  
Numéro d'immatriculation : ZA-222-DW  
Demande : Changer le titulaire  
Usage : AUTRES  
Adresse : 6 Avenue Roses  
91600 SAVIGNY SUR ORGE FRANCE

➕ Identité du titulaire

➕ Taxes à régler : 283,76 €

Si vous pensez avoir le droit à une exonération partielle ou totale des taxes à régler, veuillez-vous rendre en préfecture et abandonner votre démarche.

### Conditions légales d'utilisation

Je m'oppose à la réutilisation de mes données personnelles à des fins de prospection commerciale.

Je certifie sur l'honneur que le vendeur du véhicule concerné par la présente démarche m'a remis le certificat d'immatriculation correspondant : barré, renseigné de la date et heure de cession du véhicule, et de sa signature. Je m'engage à conserver ce document pour une durée de cinq ans à compter de la délivrance de mon certificat d'immatriculation, et à le détruire immédiatement à l'échéance de ce délai. \*

Je certifie sur l'honneur être en possession du Certificat d'Immatriculation (carte grise) de l'ancien propriétaire ou d'une preuve de propriété. \*

Je certifie sur l'honneur être domicilié(e) à la nouvelle adresse renseignée et m'engage à mettre à disposition, sur demande des services du ministère de l'intérieur, toute pièce le justifiant. \*

J'ai bien pris connaissance que "les fausses déclarations et l'usage de fausses déclarations sont punis de 3 ans d'emprisonnement et de 45 000 euros d'amende", article 441-1 du code pénal. \*

Je certifie sur l'honneur que ce véhicule n'a pas subi de transformation notable susceptible de modifier les indications du certificat de conformité ou de l'actuel certificat d'immatriculation. \*

Je certifie sur l'honneur être détenteur(trice) d'une assurance pour mon véhicule. \*

CONTACTEZ-NOUS MISE EN ATTENTE ÉTAPE PRÉCÉDENTE **VALIDER**

1. Il est possible d'afficher le détail sur l'identité du titulaire et la taxe à régler en cliquant sur « + ».
2. Cocher les CLU marquées par une «\*».
3. Cliquer sur « Valider » pour passer au paiement des taxes.

# LE PAIEMENT EN LIGNE

Centre d'Encaissement des Certificats d'Immatriculation

Identifiant commerçant 000140579315998  
Référence de la transaction 007101  
Montant de la transaction 57,76 €

Les symboles   indiquent que votre transaction est sécurisée, vous pouvez remplir votre formulaire en toute confiance.

N° de carte :  Expire fin 01-Janvier // 2017

Veuillez saisir votre cryptogramme visuel, les trois derniers chiffres apparaissant sur le panneau signature au verso de votre carte bancaire :  [En savoir plus sur le cryptogramme visuel](#)

Vous avez complété correctement le formulaire, vous pouvez

1. Compléter les informations bancaires pour procéder au paiement en ligne:
  - Numéro de la carte
  - Date d'expiration
  - Cryptogramme
2. Pour continuer, cliquer sur « Valider ».
3. Attention : Pour finaliser la procédure, il est impératif d'appuyer sur le bouton « Cliquer ici pour enregistrer votre paiement ».

CECI TOULOUSE  
Centre d'Encaissement des Certificats d'Immatriculation

**REÇU DE PAIEMENT CB**

3

**Votre transaction a bien été enregistrée**

Date de la transaction	18 Août 2017 13:55:29 (UTC/GMT)
Adresse du web commerçant	<i>siv.telepaiement.interieur.gouv.fr</i>
Identifiant commerçant	017310211200724
Référence de la transaction	599607
Numéro de dossier	10299046241
Montant de la transaction	52,76 €
Numéro de la carte	4978 ##### ##65 11/19
Autorisation	615733
Certificat de la transaction	5b27f0d80e17

# CHANGEMENT DE TITULAIRE

## DEMANDE DE CHANGEMENT DE TITULAIRE

Pour commencer

Nouveau titulaire

Récapitulatif

Paiement des taxes

**Finalisation**

### Votre démarche est terminée

Votre demande « Je souhaite changer de titulaire » pour le véhicule immatriculé **ZA-222-DW** a bien été enregistrée sous le numéro dossier **2839**.

Vous pouvez consulter l'état d'avancement de votre dossier sur « Mon compte usager » sur le site de l'Agence Nationale des Titres Sécurisés (ANTS).

Veillez télécharger le Certificat Provisoire d'Immatriculation qui vous permettra de circuler pendant un mois dans l'attente de réception de votre titre.



REVENIR À L'ACCUEIL

La demande est terminée.

Des documents sont disponibles en téléchargement:

1. Le certificat provisoire d'immatriculation.
2. Le récapitulatif de la demande.




- 1 Téléprocédure : Demande de duplicata
- 2 Téléprocédure: Changement d'adresse
- 3 Téléprocédure: Déclaration de cession
- 4 Téléprocédure: Changement de titulaire
- 5 Téléprocédure: Complémentaire (TPC)
- 6 Questions/Réponses

- La TPC concerne tous les cas qui ne peuvent être traités par les autres téléprocédures :
  - Demande de duplicata,
  - Changement d'adresse,
  - Demande de cession,
  - Changement de titulaire.
  
- Pour effectuer une TPC, il faut :
  - Un compte ANTS certifié,
  - En fonction de la demande:
    - numériser des documents,
    - une carte bancaire.








# L'ESPACE VÉHICULE

Bienvenue  
jean Dupont  
Dernière connexion : 09/06/2017 14:31

MES DONNÉES PERSONNELLES  MES MESSAGES  82 MES DOCUMENTS  37

### MES DÉMARCHES EN COURS


Rechercher dans la liste 

Type de demande	Numéro	Numéro d'immatriculation	Nom & Prénom	Date de création	Date de mise à jour	Etat	Actions
Demande de duplicata	757	ZA-094-DM	DUPONT JEAN	08/06/2017	08/06/2017	Terminée	
Demande de duplicata	759	ZA-095-DM	DUPONT JEAN	08/06/2017	08/06/2017	Terminée	
Demande de duplicata	766	ZA-096-DM	DUPONT JEAN	08/06/2017	08/06/2017	Terminée	
Demande de duplicata	767	ZA-097-DM	DUPONT JEAN	08/06/2017	08/06/2017	En attente Télédéclarant	Reprise  
Demande de duplicata	751	ZA-093-DM	DUPONT JEAN	08/06/2017	09/06/2017	Rejetée	
Demande de duplicata	753	ZA-090-DM	DUPONT JEAN	08/06/2017	08/06/2017	Terminée	
Demande de duplicata	754	ZA-089-DM	DUPONT JEAN	08/06/2017	08/06/2017	En attente coordonnées bancaires	
Demande de duplicata	771	ZA-034-DM	CALVET CHRYSTEL	08/06/2017	08/06/2017	Rejetée CERT	
Demande de duplicata	772	ZA-977-DL	PIAGET JEAN	08/06/2017	08/06/2017	Rejetée	
Demande de duplicata	777	ZA-092-DM	DUPONT JEAN	08/06/2017	08/06/2017	En attente Télédéclarant	Reprise  

Précédent 1 2 3 Suivant

### FAIRE UNE NOUVELLE DEMANDE

- Je refais ma carte grise (certificat d'immatriculation)
- J'achète ou je reçois un véhicule d'occasion
- Je modifie l'adresse sur ma carte grise
- Je vends ou je donne mon véhicule
- Je souhaite faire une autre demande



Dans le menu déroulant

1. « Démarrer une nouvelle demande »
2. Sélectionner « Je souhaite faire une autre demande »
3. Cliquer sur le bouton bleu « Ajouter une demande ».

### FAIRE UNE NOUVELLE DEMANDE

- Je refais ma carte grise (certificat d'immatriculation)
- J'achète ou je reçois un véhicule d'occasion
- Je modifie l'adresse sur ma carte grise
- Je vends ou je donne mon véhicule
- Je souhaite faire une autre demande





# TÉLÉPROCÉDURE COMPLÉMENTAIRE



AGENCE NATIONALE  
DES TITRES SÉCURISÉS

Mon espace

## AUTRE DEMANDE

Pour commencer

Récapitulatif

Finalisation

15 MN environ

### Autre demande

Je souhaite :

Catégorie \*

Sélectionnez une catégorie



Sous-catégorie \*

Sélectionnez une sous-catégorie



REVENIR À L'ACCUEIL

Besoin d'aide?

Donnez nous votre avis

Pour commencer une téléprocédure complémentaire, il faut choisir le motif de la demande. Sélectionner une catégorie dans la liste.

#### Sélectionnez une catégorie

immatriculer pour la première fois un véhicule en France  
corriger une erreur sur mon certificat d'immatriculation ou mon dossier administratif  
signaler un changement sur ma situation personnelle  
signaler un changement sur la situation de mon véhicule  
obtenir un justificatif  
réaliser une démarche liée à un véhicule diplomatique  
demander une opération non télétransmise par habilitation professionnelle au SIV  
poser une question ou faire une autre demande

# TÉLÉPROCÉDURE COMPLÉMENTAIRE



AGENCE NATIONALE  
DES TITRES SÉCURISÉS

Mon espace

## AUTRE DEMANDE

Pour commencer

Récapitulatif

Finalisation

15 MN environ

### Autre demande

Je souhaite :

Catégorie \*

Sélectionnez une catégorie



Sous-catégorie \*

Sélectionnez une sous-catégorie



REVENIR À L'ACCUEIL

Besoin d'aide?

Donnez nous votre avis

La sous catégorie dépend de la première sélection, et permet de définir l'objet de la demande.

Dans ce cas, il s'agit d'un véhicule n'ayant jamais été immatriculé en France.

Je souhaite :

Catégorie \*

immatriculer pour la première fois un véhicule en France



Sous-catégorie \*

Sélectionnez une sous-catégorie  
immatriculation d'un véhicule neuf  
immatriculation d'un véhicule en provenance de l'étranger



# TÉLÉPROCÉDURE COMPLÉMENTAIRE

AUTRE DEMANDE

Pour commencer
Récapitulatif
Finalisation

5 MN environ

### Autre demande

Je souhaite :

Catégorie \*  ?

Sous-catégorie \*  ?

Je précise ma demande  ?

Je fais la demande \* POUR MOI-MÊME POUR QUELQU'UN D'AUTRE

Votre adresse email \*  ?

Identité du titulaire

Je suis une personne PHYSIQUE MORALE ?

Nom de naissance  ?

Nom d'usage  ?

Prénom  ?

Sexe MASCULIN FEMININ ?

Adresse email  ?

Date de naissance  ?

Ville de naissance  ?

Lieu de naissance FRANCE AUTRE PAYS ?

Pays de naissance  ?

Titres justificatifs nécessaires

Titres nécessaires	Titres joints	Actions
justificatif d'adresse	?	<span style="background-color: #0056b3; color: white; padding: 2px 5px;">AJOUTER</span>
demande d'immatriculation d'un véhicule neuf siglés (Carte N° 01/49)	?	<span style="background-color: #0056b3; color: white; padding: 2px 5px;">AJOUTER</span>
justificatif de vente ou de propriété	?	<span style="background-color: #0056b3; color: white; padding: 2px 5px;">AJOUTER</span>
certificat de conformité ou pièce équivalente justifiant les caractéristiques techniques du véhicule	?	<span style="background-color: #0056b3; color: white; padding: 2px 5px;">AJOUTER</span>
justificatif fiscal (si véhicule importé à l'étranger)	?	<span style="background-color: #0056b3; color: white; padding: 2px 5px;">AJOUTER</span>
<input style="width: 100%; height: 20px;" type="text"/>		<span style="background-color: #0056b3; color: white; padding: 2px 5px;">AJOUTER</span>

MISE EN ATTENTE
ABANDONNER
DÉMARRER LA PROCÉDURE

①

②

③

Une fois la catégorie et sous catégorie sélectionnées, remplir les parties 1, 2 et 3 décrites dans les pages suivantes.

# TÉLÉPROCÉDURE COMPLÉMENTAIRE

1

Pour commencer

Récapitulatif

Finalisation

 15 MN environ

## Autre demande

Je souhaite :

Catégorie \*

immatriculer pour la première fois un véhicule en France

?

Sous-catégorie \*

immatriculation d'un véhicule neuf

?

Je précise ma  
demande

J'achète un véhicule neuf à ma concession. Je souhaite l'immatriculer.

?

Je fais la démarche \*

POUR MOI-MÊME

POUR QUELQU'UN D'AUTRE

Éléments  
nécessaires

 AB-000-CD

Numéro  
d'immatriculation

1

Saisir l'objet de la demande, et indiquer si la démarche est pour soi même pour quelqu'un d'autre.



# TÉLÉPROCÉDURE COMPLÉMENTAIRE

3

## Pièces justificatives nécessaires

Pièces nécessaires	Pièces jointes	Actions
justificatif d'adresse	?	AJOUTER
demande d'immatriculation d'un véhicule neuf signée (Cerfa N° 13749)	?	AJOUTER
justificatif de vente ou de propriété	?	AJOUTER
certificat de conformité ou pièce équivalente justifiant les caractéristiques techniques du véhicule	?	AJOUTER
justificatif fiscal (si véhicule acquis à l'étranger)	?	AJOUTER
<input type="text"/>		AJOUTER

MISE EN ATTENTE

ABANDONNER

DÉMARRER LA PROCÉDURE

3

En fonction de la téléprocédure, le système suggère l'envoi de pièces jointes. Le descriptif des pièces jointes à envoyer en fonction de la demande est décrit à la fin de ce support.

Une fois les pièces jointes ajoutées, cliquer sur « démarrer la procédure » pour commencer.

# TÉLÉPROCÉDURE COMPLÉMENTAIRE

Pour commencer	<b>Récapitulatif</b>	Finalisation
----------------	----------------------	--------------

## Récapitulatif

**Nom du télédéclarant** Dupont Martine

**Demande** immatriculer pour la première fois un véhicule en France / immatriculation d'un véhicule neuf

**Précision de la demande** J'achète un véhicule neuf à ma concession. Je souhaite l'immatriculer.

**Adresse email** martine.dupont@orange.fr

**Identité du titulaire**

**Nom de naissance** Dupont

**Prénom** Martine

**Nom d'usage**

**Sexe** M.

**Date de naissance** 18/09/1966

**Ville de naissance** AMIENS

**Département de naissance** 800

**Adresse email** martine.dupont@orange.fr

**Département résidence** 25 - Doubs

Le récapitulatif reprend les informations saisies, cocher les conditions légales d'utilisation et valider pour terminer la procédure.

## Pièces justificatives téléversées

- certificatconformite.jpg
- cerfa.jpg
- justifdomicile.jpg
- justiffiscal.jpg
- justifvente.jpg

## Conditions légales d'utilisation

Je m'oppose à la réutilisation de mes données personnelles à des fins de prospection commerciale.

J'ai bien pris connaissance que les fausses déclarations et l'usage de fausses déclarations sont punis de 3 ans d'emprisonnement et de 45 000 euros d'amende, article 441-1 du code pénal. \*

ÉTAPE PRÉCÉDENTE   MISE EN ATTENTE   ABANDONNER   VALIDER

Si les informations affichées, reprises du compte ANTS, ne sont pas correctes, nous vous invitons à les mettre à jour sur « Mon compte usager », avant de poursuivre cette démarche.

## Conditions légales d'utilisation

Je m'oppose à la réutilisation de mes données personnelles à des fins de prospection commerciale.

J'ai bien pris connaissance que les fausses déclarations et l'usage de fausses déclarations sont punis de 3 ans d'emprisonnement et de 45 000 euros d'amende, article 441-1 du code pénal. \*

ÉTAPE PRÉCÉDENTE   MISE EN ATTENTE   ABANDONNER   VALIDER

Si les informations affichées, reprises du compte ANTS, ne sont pas correctes, nous vous invitons à les mettre à jour sur « Mon compte usager », avant de poursuivre cette démarche.

Si les informations affichées, reprises du compte ANTS, ne sont pas correctes, nous vous invitons à les mettre à jour sur « Mon compte usager », avant de poursuivre cette démarche.

# TÉLÉPROCÉDURE COMPLÉMENTAIRE

Pour commencer

Récapitulatif

Finalisation

## Votre démarche est prise en compte

Votre demande « immatriculation d'un véhicule neuf » a bien été enregistrée et transmise au CERT pour traitement. Elle porte le numéro dossier 2509.

Le montant des taxes à régler vous sera indiqué suite au traitement de votre demande par le CERT, le cas échéant.

Vous pouvez consulter l'état d'avancement de votre dossier sur « [Mon compte usager](#) » sur le site de l'Agence Nationale des Titres Sécurisés (ANTS).



REVENIR À L'ACCUEIL

Un récapitulatif est disponible en téléchargement à la fin de la demande.

Toutes les téléprocédures complémentaires nécessitent de fournir des pièces justificatives à l'exception des TPC qui concernent des véhicules diplomatiques.

Ci-après sont décrit l'ensemble de ces pièces en fonction de la catégorie et la sous catégorie sélectionnée.



# IMMATRICULER POUR LA PREMIÈRE FOIS UN VÉHICULE EN FRANCE

Sous-Catégorie	Pièces à numériser
immatriculation d'un véhicule neuf	<ul style="list-style-type: none"><li>* justificatif d'identité du mandant (si démarche pour autrui)</li><li>* cerfa 13757 signé (si démarche pour autrui)</li><li>* justificatif d'adresse</li><li>* demande d'immatriculation d'un véhicule neuf signée (Cerfa N° 13749)</li><li>* justificatif de vente</li><li>* certificat de conformité ou pièce équivalente justifiant les caractéristiques techniques du véhicule</li><li>* justificatif fiscal (si véhicule acquis à l'étranger)</li></ul>
immatriculation d'un véhicule en provenance de l'étranger	<ul style="list-style-type: none"><li>* justificatif d'identité du mandant (si démarche pour autrui)</li><li>* cerfa 13757 signé (si démarche pour autrui)</li><li>* justificatif d'adresse</li><li>* justificatif de vente ou de propriété</li><li>* certificat d'immatriculation étranger ou pièce équivalente justifiant les caractéristiques techniques du véhicule</li><li>* justificatif fiscal</li><li>* certificat d'immatriculation étranger ou pièces équivalentes permettant de justifier les caractéristiques techniques et la propriété du véhicule</li></ul>

# CORRIGER UNE ERREUR SUR MON CERTIFICAT D'IMMATRICULATION OU MON DOSSIER ADMINISTRATIF

Sous-Catégorie	Pièces à numériser
correction des informations du titulaire, locataire ou co-titulaire du véhicule	<ul style="list-style-type: none"><li>* justificatif d'identité du mandant (si démarche pour autrui)</li><li>* cerfa 13757 signé (si démarche pour autrui)</li><li>* pièce justificative de la correction à effectuer sur les informations nominatives du titre</li></ul>
correction des informations sur la situation administrative de mon véhicule	<ul style="list-style-type: none"><li>* justificatif d'identité du mandant (si démarche pour autrui)</li><li>* cerfa 13757 signé (si démarche pour autrui)</li><li>* pièce justificative de la correction à effectuer sur les informations administratives du véhicule</li></ul>
correction des informations sur mon véhicule	<ul style="list-style-type: none"><li>* justificatif d'identité du mandant (si démarche pour autrui)</li><li>* cerfa 13757 signé (si démarche pour autrui)</li><li>* pièce justificative de la correction à effectuer sur les informations techniques du véhicule</li></ul>
autre demande de correction	<ul style="list-style-type: none"><li>* justificatif d'identité du mandant (si démarche pour autrui)</li><li>* cerfa 13757 signé (si démarche pour autrui)</li><li>* pièce justificative de la correction à effectuer</li></ul>

# SIGNALER UN CHANGEMENT SUR MA SITUATION PERSONNELLE

Sous-Catégorie	Pièces à numériser
actualisation du certificat d'immatriculation suite à un décès ou héritage	* justificatif d'identité du mandant (si démarche pour autrui) * cerfa 13757 signé (si démarche pour autrui) * pièce justificative de la succession
changement d'état civil, de raison sociale ou d'état matrimonial	* justificatif d'identité du mandant (si démarche pour autrui) * cerfa 13757 signé (si démarche pour autrui) * pièce justificative du changement d'état
ajout ou retrait d'un co-titulaire	* justificatif d'identité du mandant (si démarche pour autrui) * cerfa 13757 signé (si démarche pour autrui) * pièce justificative de l'ajout ou du retrait de cotitulaire

# SIGNALER UN CHANGEMENT SUR LA SITUATION DE MON VÉHICULE

Sous-Catégorie	Pièces à numériser
modification technique du véhicule	<ul style="list-style-type: none"><li>* justificatif d'identité du mandant (si démarche pour autrui)</li><li>* cerfa 13757 signé (si démarche pour autrui)</li><li>* pièce justificative de la modification technique du véhicule</li></ul>
ajout ou retrait d'une mention d'usage sur le véhicule	<ul style="list-style-type: none"><li>* justificatif d'identité du mandant (si démarche pour autrui)</li><li>* cerfa 13757 signé (si démarche pour autrui)</li><li>* pièce justificative de l'ajout ou du retrait d'usage</li></ul>
retrait ou remise en circulation du véhicule	<ul style="list-style-type: none"><li>* justificatif d'identité du mandant (si démarche pour autrui)</li><li>* cerfa 13757 signé (si démarche pour autrui)</li><li>* demande de retrait (cerfa 13756)</li><li>* demande de remise en circulation (cerfa 13750)</li></ul>
déclaration liée à un véhicule dangereux ou à détruire	<ul style="list-style-type: none"><li>* justificatif d'identité du mandant (si démarche pour autrui)</li><li>* cerfa 13757 signé (si démarche pour autrui)</li><li>* pièce justificative de la situation du véhicule</li></ul>

# OBTENIR UN JUSTIFICATIF

Sous-Catégorie	Pièces à numériser
certificat de situation administrative détaillé	* justificatif d'identité du mandant (si démarche pour autrui) * cerfa 13757 signé (si démarche pour autrui)
fiche d'identification du véhicule	* justificatif d'identité du mandant (si démarche pour autrui) * cerfa 13757 signé (si démarche pour autrui) * pièce justificative de l'absence de certificat d'immatriculation
autre demande de justificatif	* justificatif d'identité du mandant (si démarche pour autrui) * cerfa 13757 signé (si démarche pour autrui)

# SIGNALER UN CHANGEMENT SUR LA DEMANDER UNE OPÉRATION NON TÉLÉTRANSMISE PAR HABILITATION PROFESSIONNELLE AU SIV

Sous-Catégorie	Pièces à numériser
opération liée au commerce de l'automobile	<ul style="list-style-type: none"> <li>* justificatif d'identité du mandant (si démarche pour autrui)</li> <li>* cerfa 13757 signé (si démarche pour autrui)</li> <li>* pièce(s) justificative(s) de l'opération à effectuer</li> </ul>
opération liée à la location de véhicules	<ul style="list-style-type: none"> <li>* justificatif d'identité du mandant (si démarche pour autrui)</li> <li>* cerfa 13757 signé (si démarche pour autrui)</li> <li>* pièce(s) justificative(s) de l'opération à effectuer</li> </ul>
opération liée à l'expertise automobile	<ul style="list-style-type: none"> <li>* justificatif d'identité du mandant (si démarche pour autrui)</li> <li>* cerfa 13757 signé (si démarche pour autrui)</li> <li>* pièce(s) justificative(s) de l'opération à effectuer</li> </ul>
opération liée aux gages et saisies	<ul style="list-style-type: none"> <li>* justificatif d'identité du mandant (si démarche pour autrui)</li> <li>* cerfa 13757 signé (si démarche pour autrui)</li> <li>* pièce(s) justificative(s) de l'opération à effectuer</li> </ul>
opération liée à la destruction de véhicules	<ul style="list-style-type: none"> <li>* justificatif d'identité du mandant (si démarche pour autrui)</li> <li>* cerfa 13757 signé (si démarche pour autrui)</li> <li>* pièce(s) justificative(s) de l'opération à effectuer</li> </ul>
correction d'une erreur de saisie sur mon interface	<ul style="list-style-type: none"> <li>* justificatif d'identité du mandant (si démarche pour autrui)</li> <li>* cerfa 13757 signé (si démarche pour autrui)</li> <li>* pièce(s) justificative(s) de l'erreur à corriger</li> </ul>

# POSER UNE QUESTION OU FAIRE UNE AUTRE DEMANDE

Sous-Catégorie	Pièces à numériser
champ libre	* justificatif d'identité du mandant (si démarche pour autrui) * cerfa 13757 signé (si démarche pour autrui)

# AVEZ-VOUS DES QUESTIONS ?

Merci pour votre attention.